

## PL-Tagung 2015 am 11.01.2015 beim SVÖ Kapfenberg-Bruck

Anwesend waren 56 Prüfungsleiter von 61 gemeldeten.

Im Jahr 2016 wird die PL-Tagung am 10.01.2016 in Salzburg stattfinden

Was wird ab 1. Jänner 2016 geändert?

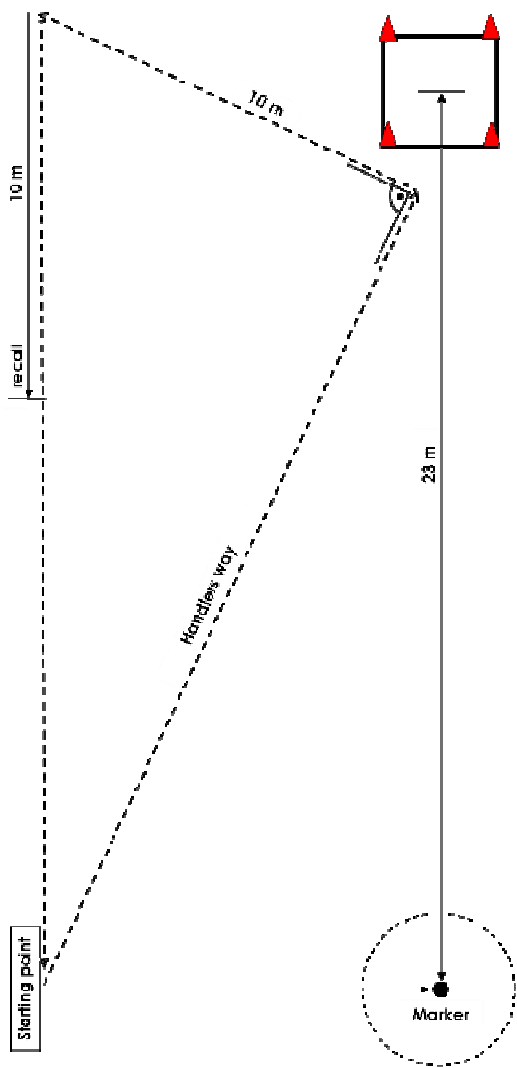
Klasse 1:		
Übung 1	1 min Sitzen in der Gruppe – HF in Sicht	NEU
Übung 2	Fußarbeit – wie gehabt	
Übung 3	Steh aus der Bewegung	
Übung 4	Hereinrufen	
Übung 5	Sitz oder Platz aus der Bewegung	NEU HF gibt vor der Ü bekannt, welche Pos er wählt.
Übung 6	Voransenden in eine Box	NEU HF muss vorher sagen, ob der H zuerst das Steh und dann Platz einnimmt, oder ob der H gleich ins Platz geht.
Übung 7	Bringübung	
Übung 8	Distanzkontrolle	
Übung 9	Sprung über die Hürde	
Übung 10	Herumsenden um einen Kegel – 10m	NEU
Übung 11	Teamarbeit	

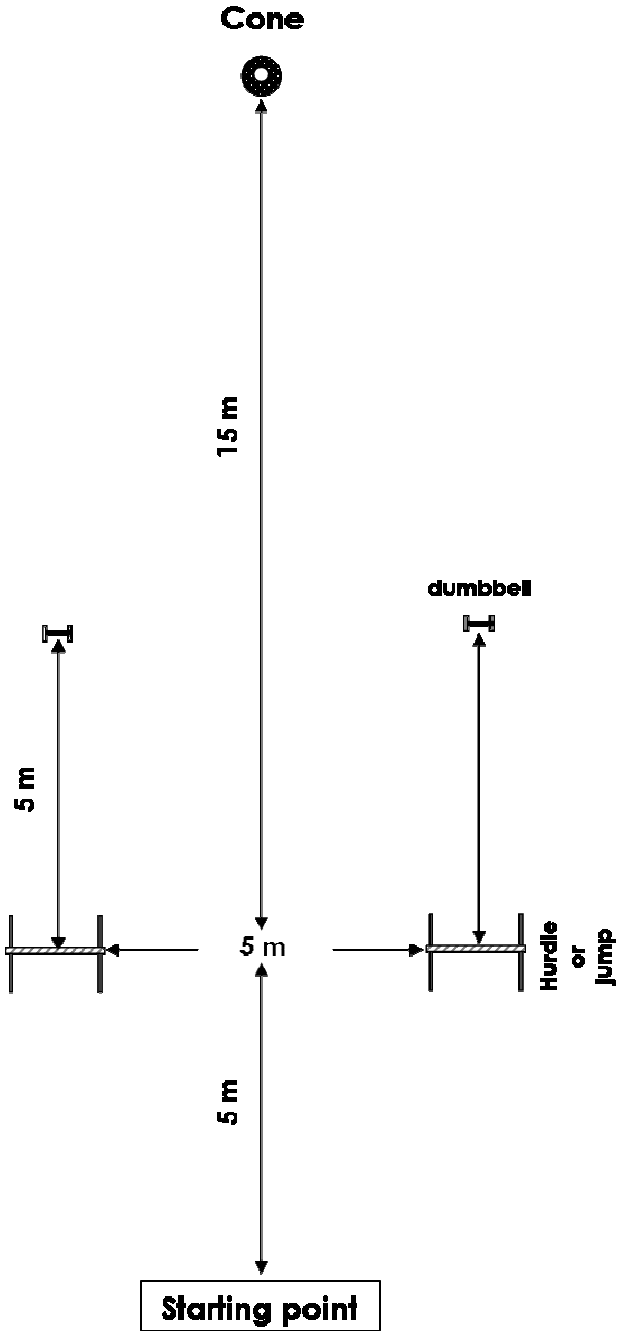
Klasse 2:		
Übung 1	Liegen in der Gruppe 2min außer Sicht	NEU
Übung 2	Fußarbeit	NEU Rückwärtsgehen 2-5m
Übung 3	Positionen aus der Bewegung	NEU von 3 Pos (Steh, Sitz, Platz) werden 2 Pos verlangt. 10x10m im Winkel – wird vor Beginn der Prüfung bekannt gegeben.
Übung 4	Hereinrufen mit Steh	
Übung 5	Voransenden in eine Box	NEU HF muss vorher sagen, ob der H zuerst das Steh und dann Platz einnimmt, oder ob der H gleich ins Platz geht.
Übung 6	Richtungsapportieren	
Übung 7	Identifizieren	NEU Der PL legt die Identis mit der Hand aus, außer dem des HF.
Übung 8	Distanzkontrolle	
Übung 9	Hürdensprung mit Metall	NEU Metallapport
Übung 10	Teamarbeit	

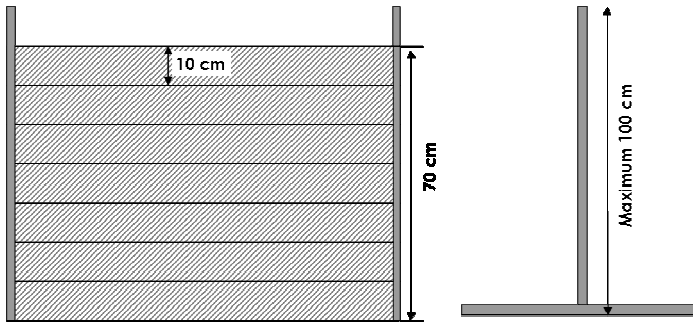
Klasse 3:		
Übung 1	Sitzen in der Gruppe 2min außer Sicht	NEU Max 4 HF stehen 4m voneinander entfernt. H sitzt, HF gehen außer Sicht. Nach 2min gehen die HF bis 10m vor deren H. Von li nach re werden die H einzeln abgelegt. 1min. Jetzt von re nach li die H einzeln Hereinrufen. Die Ü 1+2 gehören zusammen.
Übung 2	Liegen in der Gruppe 1min in Sicht inkl. Hereinrufen	
Übung 3	Fußarbeit	NEU Rückwärtsgehen 5-10m inkl. Wendung
Übung 4	Pos aus der Bewegung (Steh, Sitz, Platz)	
Übung 5	Hereinrufen mit Steh und Platz	
Übung 6	Voransenden in eine Box	NEU Statt des Kegels gibt es im markierten Kreis nur mehr eine Markierung, kein Kegel
Übung 7	Richtungsapportieren	
Übung 8	NEUE ÜBUNG: HERUM – STEH, SITZ oder PLATZ und/oder Handsignal – RECHTS LINKS – BRING – HOPP - GRUNDSTELLUNG	NEU Vom Startpunkt aus den H 20m zu einem Kegel senden, der H muss herumlaufen, ca. 2m nach dem Kegel muss der H eine Pos (STEH, SITZ, oder PLATZ) wird vor der Prüfung bekannt gegeben. Nach 3sec gibt der PL bekannt, welches Bringholz, das 5m hinter der Hürde liegt gebracht werden soll. Mit dem Bringholz muss der H über die Hürde in die Grundpos. kommen. Siehe Zeichnung am Ende.
Übung 9	Identifizieren	NEU 6-8 Stk können in beliebigen Formen ausgelegt, nicht am Anfang oder Ende auslegen.
Übung 10	Distanzkontrolle	

Zeichnungen auf den nächsten Seiten:

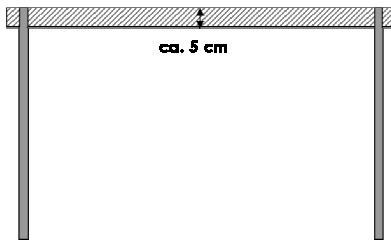
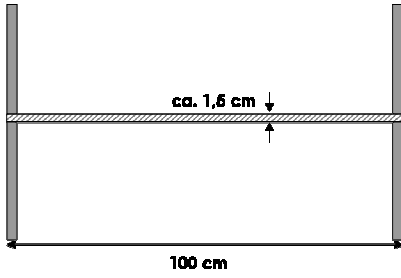
Klasse 3 - Übung 6



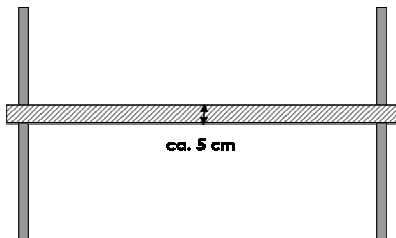
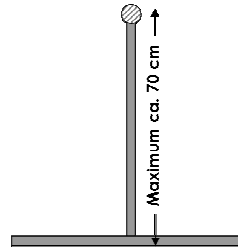




**Hurdle**



**Open Jump  
Class 3 - Exercise 8**



Alle meine Ausführungen ohne Gewähr!